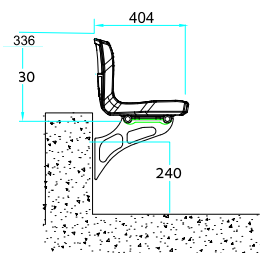
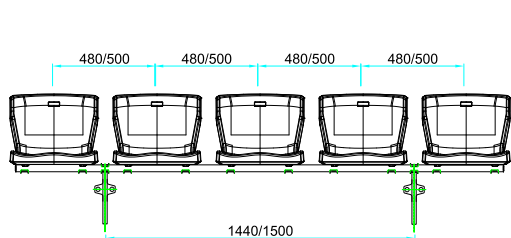



הינו מושב פלסטיק עשוי פוליפרופילן מוזרק בצפיפות גבוהה (Injection-Molded Polypropylene) חומר תרמופלסטי איכותי. המושב בעל עיצוב מתקדם, מודרני וברמת גימור גבוהה. מבנה המושב בנוי בצורה ארגונומית אשר תומכת ומאפשרת ישיבה נוחה, ממושכת ומהנה. המושב בעל יתרונות ניקוז והצטברות מים בזכות פתח הניקוז אשר ממוקם במרכז המושב והופך אותו למושב אידיאלי גם למקומות חוץ פתוחים.

התקנה קונזולית - RISER MOUNTED

המושב מותקן על גבי שתי קורות מתכת צבועות בעלות מבנה מעוגל ודקורטיבי ליצירת תמיכה מירבית וחיצוק. הקורות נתמכות באמצעות רגליים קונזוליות המותקנות בחיבור לרום המדרגה, במרחקים מוגדרים לפי תכנון הנדסי.



ת"י

755

חוזק ועמידות

BS EN 12727:2000

אש והצתה

BS 5852:2006

DIN4102-1

גובה בטון נדרש לישיבה קונזולית 400 מ"מ.
רוחב שלח נדרש <810 מ"מ לצורך שמירת מרווחי מילוט.